


‘ऋ’ मात्रा (अ-अः/क-ज्ञ)

# मृग



राष्ट्रिय प्रारम्भिक कक्षा पढाइ कार्यक्रम



नेपाल सरकार  
शिक्षा मन्त्रालय  
पाठ्यक्रम विकास केन्द्र

## सूचक

---


लेखक	: सूर्य बी.सी.
चित्र	: सुमन महर्जन
प्रकाशक	: नेपाल सरकार शिक्षा मन्त्रालय पाठ्यक्रम विकास केन्द्र सानोठिमी, भक्तपुर

© प्रकाशकमा

संस्करण : २०७४

रुम टु रिडले विकसित गरेको यो सामग्री अमेरिकी अन्तर्राष्ट्रिय विकास नियोग (USAID) को सहयोगमा प्रकाशन भएको हो । यसमा रहेका सामग्रीले युएसएआइडी र अमेरिकी सरकारको अवधारणालाई प्रतिबिम्बित गर्दैनन् । यसमा समाविष्ट सामग्रीको जिम्मेवारी प्रकाशकमा तिहित छ ।


अमृत र कृपा मृग हेर्न गए ।



खै मृग ?  
अमृतले सोधे ।



उ: मृग गृहनजिक !



आहा ! मृग  
अमृत कराए ।



आ आ मृग ।  
कृपाले बोलाई ।





आबुइ मृग ।  
अमृत डराए ।



कृपया मृग नछुनू ।  
कृपाले पढी ।



मृग त गृह गयो ।  
कृपाले भनी ।



मुख्य शब्दहरू :

अमृत

कृपा

मृग

कृपया

गृह

ऋ

# मृग

अक्षर चिनेर सही र स्वतस्फूर्त रूपमा उच्चारण गर्न बालबालिकालाई सहयोग गर्ने यी विसङ्केतन पाठ (Decodable Readers) प्रकाशनमा ल्याउन पाउँदा हामी खुसी छौं । बालबालिकालाई सहज रूपमा पढ्न सहयोग पुऱ्याउनु यसको उद्देश्य हो । कथासहितका यी किताबका शृङ्खला पढेर बालबालिकाले रमाइलो मान्ने छन् । उनीहरू अरूको सहयोगविना सही उच्चारण गर्न सक्षम पनि हुने छन् । समग्रमा यी अध्ययन सामग्री नेपाली वर्णमालाका वर्ण तथा मात्राहरूलाई क्रमिक रूपमा सहज ढङ्गले चिनाउन उपयोगी हुने छ र यसले बालबालिकाको पढ्ने सिपको विकासमा मदत पुऱ्याउने छ ।

## शिक्षकलाई निर्देशन :

१. सम्बन्धित मात्राको चिनारीपछि प्रत्येक बालबालिकालाई यो अध्ययन सामग्री पढ्न दिनुहोस् ।
२. बालबालिकाले पढिरहेको बेलामा शिक्षकले अवलोकन गर्नुहोस् । धेरै जसो बालबालिका कुनै शब्दमा अडिएका छन् वा उनीहरूलाई पढ्न गारो भएको छ भने ती शब्दलाई टिपेर राख्नुहोस् ।
३. गारो मानिएका शब्दका बनोट बालबालिकालाई राम्ररी बुझाएर ती शब्द पटक पटक उच्चारण गरिदिनुहोस् । बालबालिकालाई पनि ती शब्दको उच्चारण अभ्यास गराउनुहोस् ।